

TEAM SYNCHRONE



① T1 GHS0 + col. pied + col. tissu



avec accotoirs fixes
② T1 GHS1 + col. pied + col. tissu



avec accotoirs réglables en hauteur
③ T1 GHS2 + col. pied + col. tissu

TEAM PROGRESS



④ T2 GHS0 + col. pied + col. tissu



avec accotoirs fixes
⑤ T2 GHS1 + col. pied + col. tissu



avec accotoirs multifonctions réglables
⑥ T2 GHS3 + col. pied + col. tissu

TEAM PROGRESS AIR



⑦ T3 GHS0 + col. pied + col. tissu



avec accotoirs multifonctions réglables
⑧ T3 GHS3 + col. pied + col. tissu



tissu ou cuir avec accotoirs multifonctions réglables
⑨ T4 GHS3 + col. pied + col. tissu ou cuir

TEAM EXECUTIVE

TEAM VISITEURS

Disponibles uniquement en structure laquée époxy noire (N) ou aluminium (L).



moyen dossier
⑩ T1 VM1 + col. pied + col. tissu



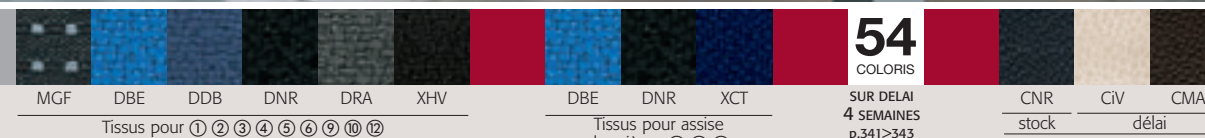
moyen dossier tissu tendu
⑪ T3 VM1 + col. pied + col. tissu



haut dossier tissu ou cuir
⑫ T4 VH1 + col. pied + col. tissu ou cuir



Notre conseil Ergonomie



Team

Infos générales :

- Mécanisme synchrone, réglable en intensité, blocable sur 4 positions avec système antiretour du dossier pour le Team Synchrone.
- Mécanisme synchrone plus, réglable en intensité (par manette latérale), blocable sur 5 positions, avec système antiretour du dossier pour tous les autres modèles giratoires.
- Accotoirs fixes, réglables en hauteur ou multifonctions (réglables en largeur, en hauteur, profondeur et orientables avec manchette « soft touch »).

4 modèles :

- **Team synchrone :**
 - Dossier protégé à l'arrière par coque polypropylène
 - Soutien lombaire réglable : course 70 mm.

• **Team Progress :**

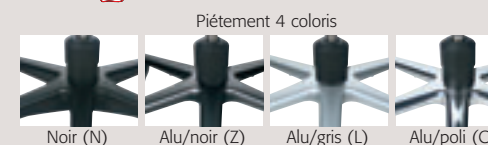
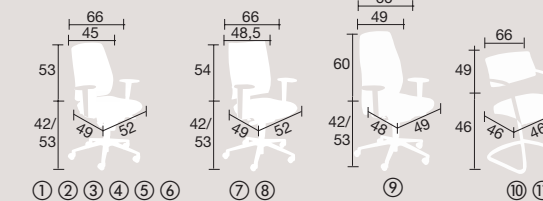
- Dossier protégé à l'arrière par coque polypropylène
- Soutien lombaire réglable : course 70 mm
- Réglage en profondeur de l'assise (course 50 mm).

• **Team Progress Air :**

- Dossier : armature en polyamide renforcé (suit les mouvements de l'utilisateur), tissu tendu en polyamide haute résistance noir. Support dossier en aluminium moulé, finition époxy aluminium gris
- Réglage en profondeur de l'assise (course 50 mm).

• **Team Exécutive :**

- Disponible en tissu ou en cuir
- Dossier et assise entièrement revêtus de tissu ou de cuir
- Dossier réglable en hauteur par système up and down (course 80 mm)
- Réglage en profondeur de l'assise (course 50 mm).



Piètement en nylon renforcé noir, aluminium noir, aluminium gris ou aluminium poli (aspect chromé). Roulettes autofreinées.

Le Team Progress et le Team Exécutive en version tissu Xtreme avec piètement métallique (Z, L ou C) correspondent à la norme BS5459 (utilisation bureautique 24/24h, poids utilisateur jusqu'à 150 kg).



Notice d'utilisation intégrée



Dossier Team Progress Air



Notre conseil Ergonomie



Milton

Infos générales :

- Mécanisme synchrone à grand angle d'ouverture, réglable en intensité, blocable sur 5 positions, avec système anti-retour du dossier.
- Piétement 5 branches en nylon noir (N), aluminium noir (Z), aluminium gris (L) ou aluminium poli, aspect chromé (C).
- Roulettes autofreinées ø 65 mm.
- Dossier réglable en hauteur entièrement revêtu de tissu.

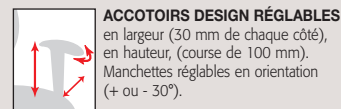
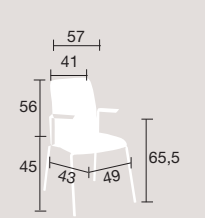
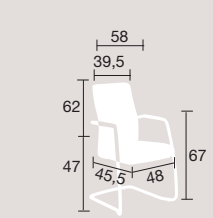
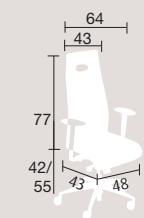
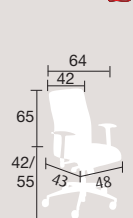
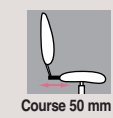
Milton Air :

- Structure dossier en tube d'acier ø 22 mm avec soutien lombaire réglable, revêtu d'une housse en tissu tendu en polyamide noir très résistant.
- Assise revêtue de tissu.

- **Milton Executive** : très haut dossier design revêtu de cuir ou de tissu avec double surpiqûre latérale et médaillon personnalisable (minimum 50 pièces), nous consulter.

- **Milton visiteur luge** : modèle tissu disponible sur stock avec piétement en tube d'acier laqué époxy noir (N) ou aluminium gris (L). Modèle cuir disponible sur stock en cuir noir (CNR), avec piétement en tube d'acier laqué époxy noir (N), époxy aluminium gris (L) ou chromé (C).

- **Milton visiteur 4 pieds** : sur délai, disponible uniquement en version tissu.



MILTON



① M1 GHS0 + col. pied + col. tissu



avec accotoirs design réglables
② M1 GHS2 + col. pied + col. tissu



avec accotoirs multifonctions réglables
③ M1 GHS3 + col. pied + col. tissu

MILTON AIR



④ M2 GHS0 + col. pied + col. tissu



avec accotoirs design réglables
⑤ M2 GHS2 + col. pied + col. tissu



avec accotoirs multifonctions réglables
⑥ M2 GHS3 + col. pied + col. tissu

MILTON EXECUTIVE



avec accotoirs design réglables
⑦ M3 GTS2 + col. pied + col. tissu ou cuir



avec accotoirs multifonctions réglables
⑧ M3 GTS3 + col. pied + col. tissu ou cuir

VISITEURS



Tissu ou cuir
⑨ M1 VH1 + col. pied + col. tissu ou cuir



4 pieds - empilables - accotoirs fixes sur délai 4 semaines
⑩ sans accotoirs M1 V40 + col. pied + col. tissu
⑪ avec accotoirs M1 V41 + col. pied + col. tissu

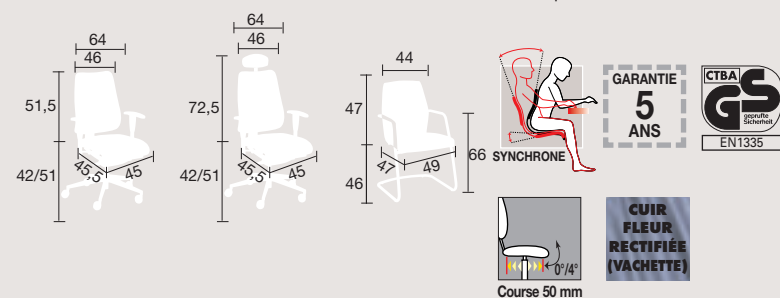




Notre conseil Ergonomie

Dynamics

- Mécanisme synchrone à grand angle d'ouverture (basculant synchronisé), réglable en intensité à l'aide d'une manette latérale, blocable sur 11 positions, avec système anti-retour du dossier.
- Assise réglable en profondeur (course 50 mm) et en inclinaison (0 à 4°).
- Soutien lombaire course 50 mm.
- Piétement en aluminium gris. Roulettes 65 mm autofreinées.
- Accotoirs multifonctions réglables en largeur (30 mm de chaque côté), en hauteur (course 100 mm). Manchettes réglables en profondeur (course 70 mm).
- Revêtement des coussins en tissu ou en cuir fleur rectifiée (vachette).



57 COLORES

DBE DNR XCT TISSU

CNR CUIR

SUR DELAI 4 SEMAINES p. 341 > 343

MODÈLES TISSU



① DY GHS0L + col.



avec accotoirs multifonctions
② DY GHS3L + col.



avec tête et accotoirs multifonctions
③ DY GTS3L + col.



④ DY VH1L + col.

MODÈLES CUIR



① DY GHS0L CNR



avec accotoirs multifonctions
② DY GHS3L CNR




avec tête et accotoirs multifonctions
③ DY GTS3L CNR



④ DY VH1L CNR



Bureaux 4ever voir p. 74 à 87



MODÈLES TISSU



avec accotoirs multifonctions
① FX GHS3C + col.



avec tête et accotoirs multifonctions
② FX GTS3C + col.



visiteur
③ FX VH1C + col.

MODÈLES CUIR



avec accotoirs multifonctions
④ FX GHS3C CNR



avec tête et accotoirs multifonctions
⑤ FX GTS3C CNR



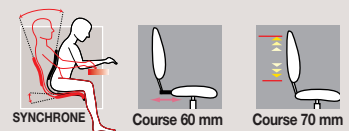
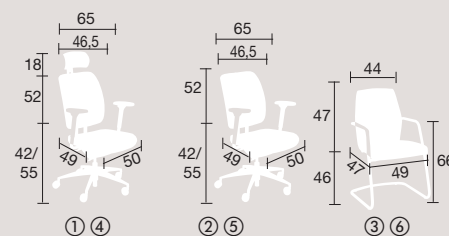
visiteur
⑥ FX VH1C CNR

notre conseil ergonomie

XCT Tissus	XHV Tissus	58 COLORES	CNR Cuir
SUR DELAI 4 SEMAINES p. 341 > 343			

Fx status

- Mécanisme synchrone à très grand angle d'ouverture, réglable en intensité à l'aide d'une manette latérale, blocable sur 3 positions, avec système anti-retour du dossier.
- Dossier réglable en hauteur (par bouton presseur), course 70 mm.
- Double amortisseur d'assise. Assise réglable en profondeur, course 60 mm.
- Piétement 5 branches en aluminium poli, finition chromée. Roulettes ø 65 mm autofreinées.
- Coussins assise/dossier et tête revêtus de tissu ou de cuir.
- Version avec tête : tête réglable en hauteur et inclinable.
- Accotoirs multifonctions réglables en hauteur et largeur. Manchette en polyuréthane souple 100% orientable (360°).
- Finition du mécanisme, support dossier, support accotoirs et embase en aluminium poli (aspect chromé).



Programme 4Ever p. 74 à 87