

mr. charm

sedus



**Proportions**

2 hauteurs de dossier,  
2 tailles d'assise.

**Dossier**

Dossier standard ou dossier  
surélevé de 65 mm.

**Appui-tête**

Fixe ou réglable individuellement,  
selon la taille de l'utilisateur.

**Appui-lordose**

Dossier réglable en hauteur avec  
lordose bien galbée. En option :  
coussin pneumatique pour réglage  
de la cambrure.

**Accoudoirs**

Accoudoirs standard polyamide,  
accoudoirs réglables en 3 D et  
accoudoirs aluminium.

**Mécanisme Similar**

Angle d'ouverture particulièrement  
large de plus de 32 °, en option  
avec réglage d'inclinaison de l'assi-  
se de 4 °, force de rappel du dossier  
réglable individuellement.

**Assise coulissante**

Réglable sur 60 mm, sans  
modifier la position de la coque.

**Réglage de la hauteur d'assise**

Mécanisme Sedo-Lift  
ou cartouche à gaz.

**Exécution**

10 coloris cuir, plus de 200 revête-  
ments tissus, 6 modèles de piéte-  
ments à 5 branches, roulettes  
Ø 65 mm.

On peut faire plaisir à tout le monde,  
et quand même faire preuve de caractère.

**Fauteuils tournants**



*Fauteuil tournant*



*Fauteuil tournant avec haut dossier*



*Fauteuil tournant avec haut dossier et appui-tête fonctionnel*

**Modèles 4 pieds**



*Modèle 4 pieds (tube rond)*



*Modèle 4 pieds (tube rond) avec accoudoirs*



*Modèle 4 pieds (tube rond) empilable*

**Piètement luge**



*Piètement luge (tube rond)*



*Piètement luge (tube rond) avec accoudoirs*



*Piètement luge (tube rond) empilable*

**Modèle 4 pieds**



*Modèle 4 pieds (tube rectangulaire) avec accoudoirs*

**Piètement luge**



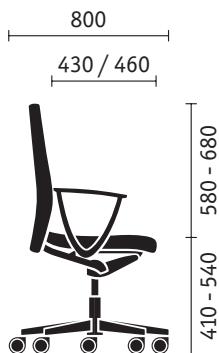
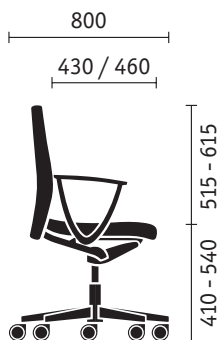
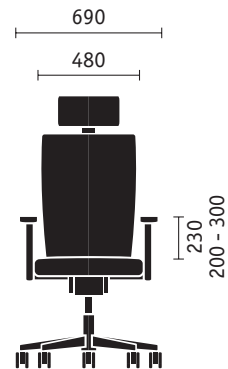
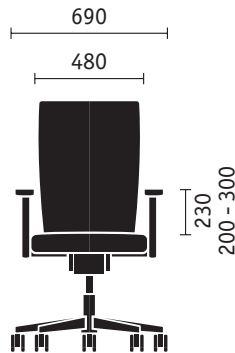
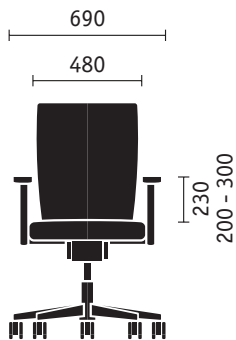
*Piètement luge (tube rectangulaire) avec accoudoirs*

**Ottoman**

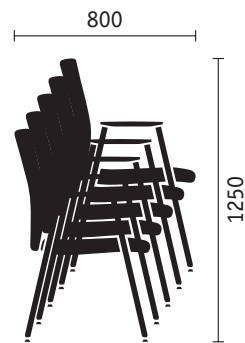
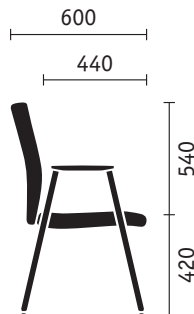
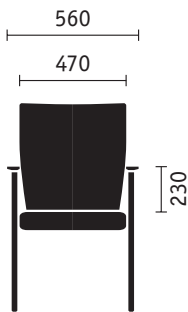


*Ottoman avec repose-pieds réglable en hauteur (de 375 mm à 485 mm) et pivotant (dimensions 460 mm x 390 mm)*

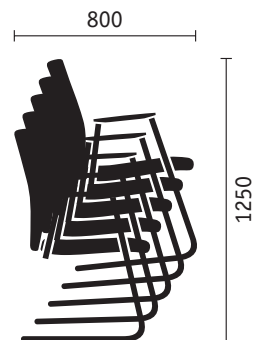
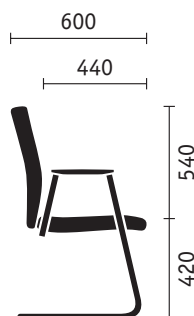
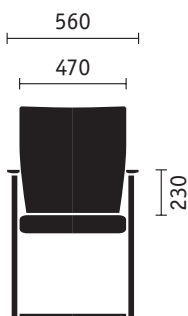
Fauteuils tournants



Modèles 4 pieds



Piètement luge



Cotes (en mm) pour hauteur, largeur et profondeur totales, hauteur, largeur et profondeur d'assise, ainsi que hauteur de dossier et hauteur d'accoudoir à partir de l'assise. Pour modèles empilables, hauteur et profondeur maximales. Les modèles visiteurs en tube rectangulaire ont les mêmes cotes, mais ne sont pas empilables.

|   | Fauteuils tournants | Sièges visiteurs (tube rond) | Sièges visiteurs (tube rectang.) | Ottoman |
|---|---------------------|------------------------------|----------------------------------|---------|
| <b>Mécanismes d'assise</b>  |                     |                              |                                  |         |
| Mécanisme Similar   | ●                   |                              |                                  |         |
| Mécanisme Similar avec inclinaison de l'assise de 4 °                         | ○                   |                              |                                  |         |
| <b>Technique du dossier</b>   |                     |                              |                                  |         |
| Dossier réglable en hauteur   | ●                   |                              |                                  |         |
| Force de rappel du dossier réglable   | ●                   |                              |                                  |         |
| <b>Réglage en hauteur de l'assise</b>   |                     |                              |                                  |         |
| Mécanisme Sedo-Lift   | ●                   |                              |                                  |         |
| Cartouche à gaz   | ○                   |                              |                                  |         |
| <b>Structure</b>  |                     |                              |                                  |         |
| Piètement acier avec capot polypropylène noir                                 | ●                   |                              |                                  |         |
| Piètement acier avec capot polypropylène anthracite                           | ○                   |                              |                                  |         |
| Piètement aluminium laqué noir  | ○                   |                              |                                  | ○       |
| Piètement aluminium laqué anthracite  | ○                   |                              |                                  | ○       |
| Piètement aluminium laqué aluminium clair                                     | ○                   |                              |                                  | ●       |
| Piètement aluminium poli  | ○                   |                              |                                  | ○       |
| Structure acier laqué noir  |                     | ●                            | ●                                |         |
| Structure acier laqué anthracite  |                     | ○                            | ○                                |         |
| Structure acier laqué aluminium clair   |                     | ○                            | ○                                |         |
| Structure acier chromé  |                     | ○                            | ○                                |         |
| <b>Teintes des coques/parties polypropylène</b>                               |                     |                              |                                  |         |
| Noir  | ●                   | ●                            | ●                                | ●       |
| Anthracite  | ○                   |                              |                                  |         |
| <b>Accoudoirs</b>   |                     |                              |                                  |         |
| Sans accoudoirs   | ○                   | ○                            |                                  |         |
| Accoudoirs standard polyamide avec manchette souple polyur.                   | ●                   |                              |                                  |         |
| Accoudoirs standard polyamide avec manchette polypropylène                    | ○                   |                              |                                  |         |
| Accoudoirs standard polyamide avec manchette cuir                             | ○                   |                              |                                  |         |
| Accoudoirs aluminium (laqués ou polis comme le pied) avec manchette Softtouch | ○                   |                              |                                  |         |
| Accoudoirs aluminium (laqués ou polis comme le pied) avec manchette cuir      | ○                   |                              |                                  |         |
| Accoudoirs réglables en 3 D avec manchette Softtouch                          | ○                   |                              |                                  |         |
| Accoudoirs réglables en 3 D avec manchette gel                                | ○                   |                              |                                  |         |
| Accoudoirs réglables en 3 D avec manchette cuir                               | ○                   |                              |                                  |         |
| Accoudoirs avec manchette polyamide   |                     | ●                            | ●                                |         |
| Accoudoirs avec manchette cuir  |                     | ○                            | ○                                |         |
| <b>Options</b>  |                     |                              |                                  |         |
| Appui-tête fonctionnel, hauteur et inclinaison réglables                      | ○                   |                              |                                  |         |
| Appui-tête avec support aluminium et revêtement cuir                          | ○                   |                              |                                  |         |
| Appui-lordose réglable en hauteur   | ○                   |                              |                                  |         |
| Grande assise (profondeur d'assise plus grande de 30 mm)                      | ○                   |                              |                                  |         |
| Assise coulissante (avec réglage en profondeur de 60 mm)                      | ○                   |                              |                                  |         |
| Capitonnage bicolore  | ○                   | ○                            | ○                                |         |
| Dossier avec porte-manteaux (uniquement pour haut dossier)                    | ○                   |                              |                                  |         |
| Roulettes dures pour sols mous  | ●                   |                              |                                  | ○       |
| Roulettes souples pour sols durs  | ○                   |                              |                                  | ○       |
| Patins feutre   |                     | ○                            | ○                                | ○       |
| Patins acier inoxydable   |                     |                              |                                  | ●       |
| Empilable (avec ou sans accoudoirs) jusqu'à 5 sièges                          |                     | ○                            |                                  |         |

● standard ○ optionnel

#### Prix du Meilleur Design

Fauteuil tournant mr. charm : iF design award 2003, Point Rouge du Design 2003, Prix International du Design 2003 du Bade-Württemberg.